


# Zeitungshefter

Name der Zeitung

Zeitungsleser/  
Zeitungsleserin:

Name



# Ein genauer Blick aufs Titelblatt

- Notiere den Aufmacher.

.....

.....

- Klebe das Aufmacherfoto ein.  
(Du kannst es auch falten und nur eine Ecke einkleben.)

- Bewerte das Titelblatt und verteile Daumennoten.




Verständlichkeit

Logo

Titelfoto

Lesespaß

# Rein in die Rubriken

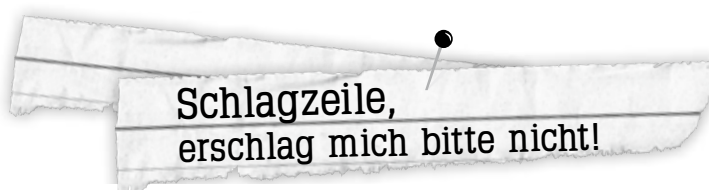

- Notiere die verschiedenen Rubriken der Zeitung. Orientiere dich dabei an den Seitenköpfen.
- Markiere dann die Rubriken, die du am interessantesten findest.



1. _____	8. _____
_____	_____
2. _____	9. _____
_____	_____
3. _____	10. _____
_____	_____
4. _____	11. _____
_____	_____
5. _____	12. _____
_____	_____
6. _____	13. _____
_____	_____
7. _____	14. _____
_____	_____


## Interessante Schlagzeilen

- Suche in der Zeitung nach besonders interessanten Überschriften.
- Schneide die Überschriften aus und klebe sie hier ein.



# Foto des Tages

- Welches Foto deiner Zeitung würdest du für einen Pressefoto-Wettbewerb vorschlagen? Klebe es ein.



- Begründe deine Entscheidung:

.....


.....

.....

.....

## W-Fragen: Was, wer, wann, wo... ?

- Wähle eine Nachricht aus und klebe sie hier ein.



- Beantworte die folgenden W-Fragen zu deiner Nachricht.

**Was** ist passiert? .....

.....

**Wer** ist beteiligt? .....

.....

**Wann** ist es passiert? .....

.....

**Wo** ist es passiert? .....

.....

Unterstreiche die Antworten auf die W-Fragen in der Nachricht mit unterschiedlichen Farben.

# Meine 3 Top-Artikel

- Wähle aus der Zeitung drei Artikel aus, die du besonders interessant findest. Vergleiche anschließend mit einer Partnerin/einem Partner.

1.

Überschrift

Verfasser(in)

Rubrik

Seite

Ich finde den Artikel interessant, weil...

2.

Überschrift

Verfasser(in)

Rubrik

Seite

Ich finde den Artikel interessant, weil...

3.

Überschrift

Verfasser(in)

Rubrik

Seite

Ich finde den Artikel interessant, weil...

# Mein Top-Artikel

- Wähle einen Artikel aus, den du besonders interessant findest.

Überschrift
-------------

- Notiere deine Erfahrungen und Einschätzungen nach dem Lesen:

- Den Artikel habe ich ausgewählt, weil \_\_\_\_\_




- Das war neu für mich: \_\_\_\_\_

- Folgendes habe ich nicht verstanden: \_\_\_\_\_

- Das ist für mich die wichtigste Information in diesem Artikel: \_\_\_\_\_

- Diese Wörter aus dem Artikel nehme ich in mein Zeitungswörter-Lexikon auf: \_\_\_\_\_

- So bewerte ich den Artikel:

			
Verständlichkeit			
Informationswert			
Lesespaß			




## Ein Artikel am „roten Faden“

- Wähle einen Artikel aus, den du besonders interessant findest.

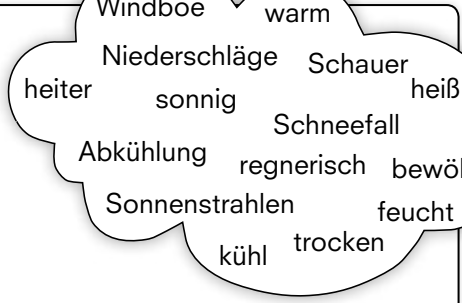
Überschrift

- Sammle Stichwörter zu den einzelnen Abschnitten des Artikels. Notiere sie auf den Kärtchen.
- Suche dir eine Partnerin/einen Partner. Gib den Inhalt des Artikels mit Hilfe deiner Stichwörter wieder.



# Der Wetterbericht von heute

1. Dieses Wetter wird heute für meine Region erwartet:



2. Diese Höchsttemperatur wird in meiner Region für heute erwartet:

3. An diesem Ort aus der Reisewetterkarte wäre ich heute sehr gerne:

Ort

Temperatur

Begründung

4. An diesen Orten in Deutschland regnet es heute:

.....

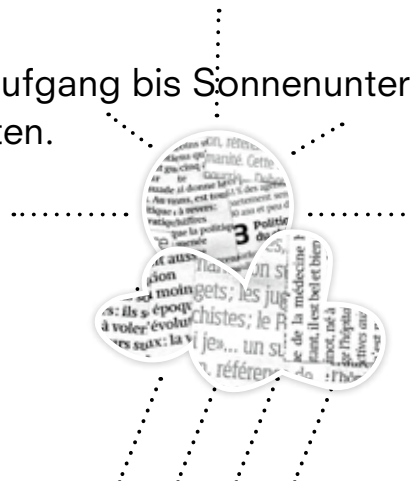
.....

.....

5. Der heutige Tag dauert von Sonnenaufgang bis Sonnenuntergang

Stunden und


Minuten.



# Zeitungsente gesucht



- Schreibe fünf Schlagzeilen aus der Zeitung auf. Baue in eine davon eine Unwahrheit ein, indem du z. B. ein Wort veränderst.



- Eine Partnerin/ein Partner muss die Zeitungsente herausfinden.

Blank writing area with a solid top line and a dotted bottom line.

Blank writing area with a solid top line and a dotted bottom line.

Blank writing area with a solid top line and a dotted bottom line.

Blank writing area with a solid top line and a dotted bottom line.

Blank writing area with a solid top line and a dotted bottom line.

## So viele Länder ...

- Lege eine Liste der Länder an, über die in der Zeitung berichtet wird. Vergleiche mit einer Partnerin/einem Partner.
- Markiere die Länder, die du schon einmal bereist hast.

.....

.....

.....

.....

.....

.....

.....

.....

.....

.....

.....

.....

.....

.....

.....

.....

.....

.....

.....



# So viele Prominente ...

- Notiere in der Tabelle Politikerinnen und Politiker, Sportlerinnen und Sportler und Stars, über die in der Zeitung berichtet wird.
- Markiere die Personen, über die du schon einiges weißt.

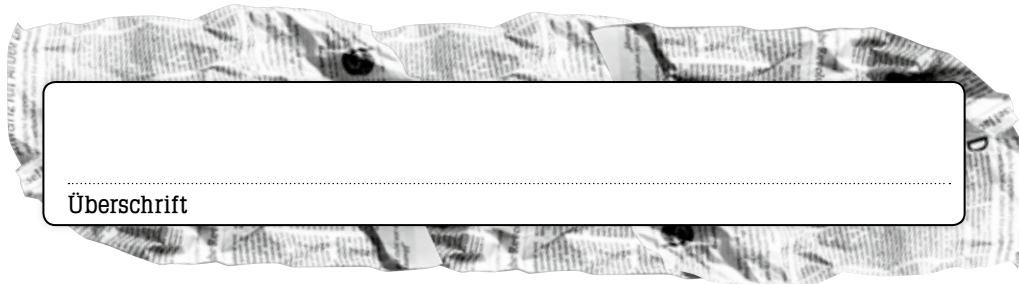


Politiker	Sportler	Stars
.....	.....	.....
.....	.....	.....
.....	.....	.....
.....	.....	.....
.....	.....	.....
.....	.....	.....
.....	.....	.....
.....	.....	.....
.....	.....	.....
.....	.....	.....
.....	.....	.....
.....	.....	.....
.....	.....	.....
.....	.....	.....
.....	.....	.....



# Top-Nachrichtensprecher

- Wähle einen Artikel aus, den du wie ein Nachrichtensprecher vortragen möchtest.



- Übe diesen Artikel vorzulesen.  
Beachte dabei die Einschätzungskriterien (unten).
- Trage den Artikel wie ein professioneller Nachrichtensprecher vor.
  - Schätze deinen Vortrag selbst ein (1. Kasten).
  - Bitte eine Zuhölerin/einen Zuhörer, dich einzuschätzen (2. Kasten).

## Selbsteinschätzung:

flüssiger Vortrag	☆☆☆☆☆
fehlerfreier Vortrag	☆☆☆☆☆
angemessenes Tempo	☆☆☆☆☆
passende Pausen	☆☆☆☆☆
treffende Betonung	☆☆☆☆☆
Blickkontakt	☆☆☆☆☆

## Partnereinschätzung:

flüssiger Vortrag	☆☆☆☆☆
fehlerfreier Vortrag	☆☆☆☆☆
angemessenes Tempo	☆☆☆☆☆
passende Pausen	☆☆☆☆☆
treffende Betonung	☆☆☆☆☆
Blickkontakt	☆☆☆☆☆



# Kreuz und quer durch die Zeitung

- Löse die Lese-Suchaufgaben.
- Denke dir selbst weitere Suchaufgaben für deine Partnerinnen oder Partner aus. Trage sie in die Kästchen ein.

Auf welcher Seite steht das Impressum?

Seite

Wie ist die Webadresse der Zeitung?

www. \_\_\_\_\_

Wie heißt der Chefredakteur?

\_\_\_\_\_

\_\_\_\_\_

# Was heute noch unbedingt in der Zeitung stehen sollte

- Schreibe einen kurzen Artikel über etwas, was aktuell und dir wichtig ist: über deine Klasse, deine Familie, deinen Hund, deinen Lieblingsstar usw.
- Gib deinem Artikel eine treffende Schlagzeile.

---

---

---

---

---

---

---

---

---

---

---

---

---

---

---

---

---

---

---

---

---

---

---

---

---


---

---

---

---

---





Name: \_\_\_\_\_

## Zeitungswörter-Lexikon

- Notiere hier Wörter aus Artikeln, die neu für dich waren.
- Erkläre diese Wörter. Nutze dazu Wörterbücher, Lexika oder das Internet.

A

B

C

D

E

Name: \_\_\_\_\_

F

G

H

I

J

K

L

Name: \_\_\_\_\_

M

N

O

P

Q

R

S

Name: \_\_\_\_\_

T



U



V



W




X



Y



Z



Name: \_\_\_\_\_

## Ein besonderer Leserbrief

Liebe Zeitungsmacherinnen und Zeitungsmacher,

ich habe mich intensiv mit eurer Zeitung beschäftigt. Ich finde sie

.....

.....

Interessant waren vor allem

.....

.....

Weniger anfangen konnte ich mit

.....

.....

Ich würde eure Zeitung in der nächsten Zeit

gerne täglich    nur manchmal    am Wochenende

lieber nicht nochmal lesen, weil

.....

.....

Noch ein Tipp von mir für euch:

.....

.....

Eure/euer

