



A1

Partnerkarte

- **Linien:**
Für jede Linie, die dein Partnerkind genau nachspurt, gibt es einen Spielstein.
- **Buchstaben:**
Für jeden Buchstaben, den dein Partnerkind richtig nachgeschrieben hat, gibt es einen Spielstein.
- Zählt die Spielsteine. Für 5 Spielsteine gibt es einen Portfolio-Stern.



- Dein Partnerkind zeigt dir sein Buchstabenblatt.

Prüfsätze für ein Buchstabenblatt

Die Buchstaben sind gut zu erkennen.



Die Buchstaben haben verschiedene Farben.



Die Buchstaben sind gut auf der Seite verteilt.



- Für jeden Prüfsatz, der zu dem Buchstabenblatt passt, gibt es einen oder zwei Spielsteine.
- Zählt die Spielsteine. Für 4 Spielsteine gibt es einen Portfolio-Stern.



A3

Partnerkarte

1

F



B



S



A



L



M



- Nenne die Wörter zu den Bildern.
- Dein Partnerkind zeigt auf seiner Karte den Buchstaben, mit dem das Wort anfängt.
- Für jeden richtigen Buchstaben gibt es einen Spielstein.

2

P



Au



J



D




R



Sch



- Nenne die Anlaute zu den Bildern.
- Dein Partnerkind zeigt auf seiner Karte das Wort, das mit dem Anlaut beginnt.
- Für jedes richtige Wort gibt es einen Spielstein.
- Zählt alle Spielsteine. Für 10 Spielsteine gibt es einen Portfolio-Stern.



A4

Partnerkarte

- Lies die Sätze 1–5 langsam vor.
- Dein Partnerkind sagt „Stopp!“, wenn es einen Fragesatz hört.

- Lies die Sätze 6–10 langsam vor.
- Dein Partnerkind sagt „Stopp!“, wenn es einen Aussagesatz hört.

Sätze 1–5

1	Gibt es Schnecken ohne Haus?
2	Bienen stellen Honig her.
3	Hast du Angst vor Spinnen?
4	Eulen jagen in der Nacht.
5	Haben alle Marienkäfer Punkte?

Sätze 6–10

6	Hunde laufen gern.
7	Was fressen Hunde gern?
8	Können Mäuse bellen?
9	Katzen haben gute Augen.
10	Schnecken fressen Salat.


- Für jeden richtig erkannten Satz gibt es einen Spielstein.
- Zählt die Spielsteine. Für 4 Spielsteine gibt es einen Portfolio-Stern.



A5

Partnerkarte

- Lass dir die Namen zu den Tieren deutlich vorsprechen.



- Wenn du bei einem Wort alle Silben gut hören kannst, gibt es einen Spielstein.
- Zählt die Spielsteine. Für 6 Spielsteine gibt es einen Portfolio-Stern.



A6

Partnerkarte


- Lies die Wörter vor.
- Lass dir bei jedem Wort den Anlaut nennen.



Sch wie **Schaf**




R wie **Raupe**



L wie **Löwe**




M wie **Maus**




A wie **Affe**



I wie **Igel**



E wie **Elefant**



F wie **Fisch**

- Für jeden richtigen Anlaut gibt es einen Spielstein.
- Zählt die Spielsteine. Für 6 Spielsteine gibt es einen Portfolio-Stern.



A7

Partnerkarte

- Nur die Wörter in roter Schrift sind richtig.

Ameise

Pinsel

Wald

Papagei

reisen

Rose

Tiger

Kamel

Vogel

Kinder

Elefant

Winter

Tränen

toben

Treppe

Haus

Frosch

Traum

- Zeigt dein Partnerkind dir ein rotes Wort, gibt es einen Spielstein.
- Zählt die Spielsteine. Für 7 Spielsteine gibt es einen Portfolio-Stern.





A8

Partnerkarte

- **Kleinbuchstaben:**

Für jeden richtigen Kleinbuchstaben gibt es einen Spielstein.



- **Großbuchstaben:**

Für jeden richtigen Großbuchstaben gibt es einen Spielstein.



- **Zählt die Spielsteine. Für 14 Steine gibt es einen Portfolio-Stern.**




A9

Partnerkarte

- Die richtigen Wörter sind rot geschrieben.

1	2	3	4	5
Affe	Foto	Kiwi	Pirat	Uhr
Ball	Gabel	Löwe	Qualle	Vase
Angel	Hase	Maus	Rose	Wal
Dose	Insel	Katze	Salat	Zebra
Ente	Glas	Ofen	Puma	Zoo

- Zeigt dein Partnerkind die beiden richtigen Wörter, gibt es 2 Spielsteine.
- Zählt die Spielsteine. Für 8 Spielsteine gibt es einen Portfolio-Stern.




A10


Partnerkarte

- Dein Partnerkind zeigt dir seine Arbeitsergebnisse.

L Kamel Löwe
Ameise Papagei




T Maus Hase
Tiger Delfin




P Jaguar Schwan
Eisbär Pinguin




F Fisch Biene
Katze Raupe



M Hund Maus
Wal Frosch



A Affe Wolf
Fuchs Küken



- Für jeden richtigen Buchstaben gibt es einen Spielstein.
- Für jedes richtige Wort gibt es einen Spielstein.
- Zählt die Spielsteine. Für 10 Spielsteine gibt es einen Portfolio-Stern.



A11

Partnerkarte

- Lies deinem Partnerkind die 3 Überschriften vor.

Auf dem
Schulhof

Mein
Lieblingswetter

Mein
Lieblingsfach

- Dein Partnerkind sucht sich eine Überschrift aus und nennt dir mindestens 5 Wörter zu der Überschrift.
- Schreibe die Wörter auf.
- Für jedes Wort, das zur Überschrift passt, gibt es einen Spielstein.
- Zählt die Spielsteine. Für 4 Spielsteine gibt es einen Portfolio-Stern.



A12

Partnerkarte

- Dein Partnerkind diktiert 3 Sätze zu dem Bild.
- Schreibe die Sätze auf.



Zeichnung: Georg Heyer 2020. CC BY-SA 4.0

- Für jeden vollständigen Satz gibt es einen Spielstein.
- Zählt die Spielsteine. Für 2 Spielsteine gibt es einen Portfolio-Stern.




A13

Partnerkarte

Was ich über Hunde weiß



Was ich über Elefanten weiß



Was ich über Bienen weiß



- Lass dir mindestens 5 Informationen zu einem Tier nennen.
- Schreibe die Informationen auf.
- Für jede passende Information gibt es einen Spielstein.
- Zählt die Spielsteine. Für 4 Spielsteine gibt es einen Portfolio-Stern.



A14

Partnerkarte

- Dein Partnerkind nennt dir einen Wunsch.
- Schreibe den Wunsch auf.
- Bewerte den Wunsch mit diesen Prüfpunkten.

Prüfpunkte

Inhalt: Der Satz ist ein Wunsch.

Vollständigkeit: Der Satz ist vollständig.

Verständlichkeit: Der Satz ist verständlich formuliert.

- Für jeden Prüfpunkt, der passt, gibt es einen Spielstein.
- Zählt die Spielsteine. Für 2 Spielsteine gibt es einen Portfolio-Stern.



A15

Partnerkarte

- Lies die 6 kurzen Sätze vor.
- Nach jedem Satz schlägt dein Partnerkind vor, wie der Satz verlängert werden kann.

kurze Sätze

- | | |
|----------------------|-----------------------|
| 1. Lisa telefoniert. | 4. Der Tiger schläft. |
| 2. Ronja schläft. | 5. Der Hund rennt. |
| 3. Ali schreibt. | 6. Die Katze schläft. |

- Prüfe jeden Satz.

Prüfpunkte

- Der verlängerte Satz ist vollständig.
- Die Verlängerung passt zum Inhalt des kurzen Satzes.

- Für jeden verlängerten Satz kann es 2 Spielsteine geben.
- Zählt die Spielsteine. Für 10 Spielsteine gibt es einen Portfolio-Stern.